

## 银证转账操作指南 ▶▶

国信证券(香港)为满足投资者的资金调拨需求,与建行(亚洲)合作开展银证转账服务。客户只需把在建行(亚洲)开立的陆港通龙卡与国信(香港)的证券账户绑定,便可进行类似国内A股的银证转账。

### 银证关联

#### 步骤一：开立证券账户及银行账户

客户在开立国信证券(香港)的证券账户后,申请建行(亚洲)的陆港通龙卡作为银行结算账户。在开立陆港通龙卡时,客户需同时递交<<建行(亚洲)网上银行第三者户口登记申请表>>(请于开立银行账户时向工作人员索取),以便把证券账户与银行账户绑定。

- 国内建设银行多个城市的网点皆可为客户办理陆港通龙卡开户,请致电建行(亚洲)免长途客服热线4001-995533或建行95533了解详情。
- <<建行(亚洲)网上银行第三者户口登记申请表>>可在建设银行开户网点索取,或于国信证券(香港)的网站下载,请填写后交回建设银行开户网点。
- 客户于国内建行网点办理陆港通龙卡,需时约1-2周(每个城市有所不同)。客户在收到银行寄出的账户信息及密码后,即可在国信证券(香港)登记银证转账服务。

#### 步骤二：于国信证券(香港)登记银证转账服务

登录国信证券(香港)网上营业厅,输入“证券账户号码”①及“交易密码”②并按“确定”。

用户登录

登录方式: 账户号码

账户号码:  ①

记住账号

交易密码:  ②

验证码:  请输入 5704

若验证码不显示点[这里](#)

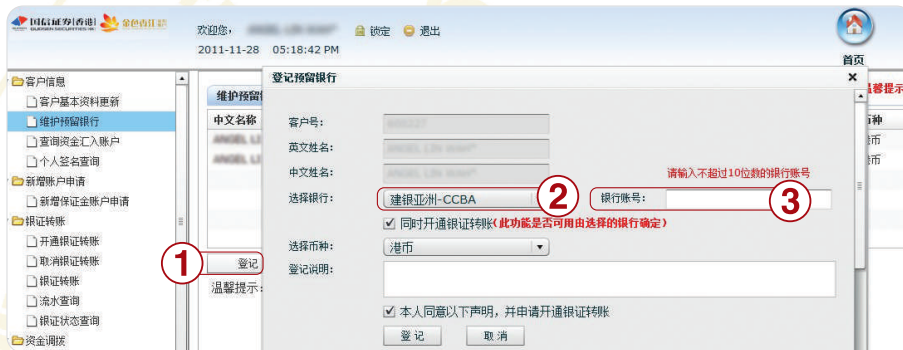
确定

IE新版Flash Play插件 Firefox新版Flash Play插件

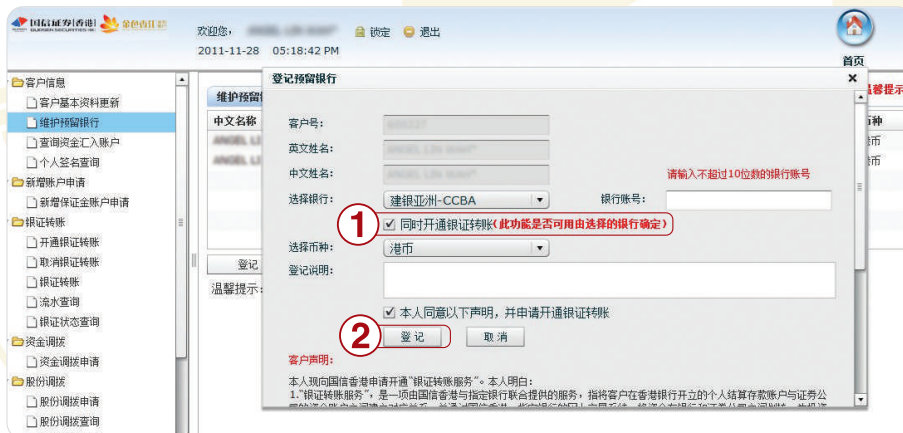
于右上角“业务办理”进入“客户信息”①目录下点击“维护预留银行账号”②。



选择“登记”①，选择银行为“建行(亚洲)”②，输入您的“建行(亚洲)账户号码”③。



再选择“同时开通银证转账服务”①，点击“登记”②并“确定”。



注:如客户同时开立建行(亚洲)支票及储蓄账户,必须选择支票账户与证券账户绑定。

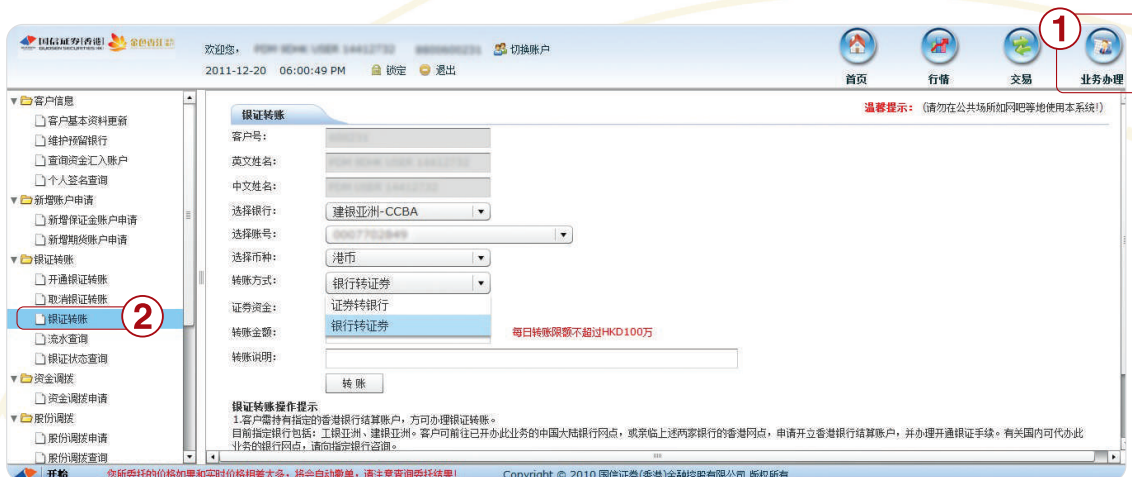




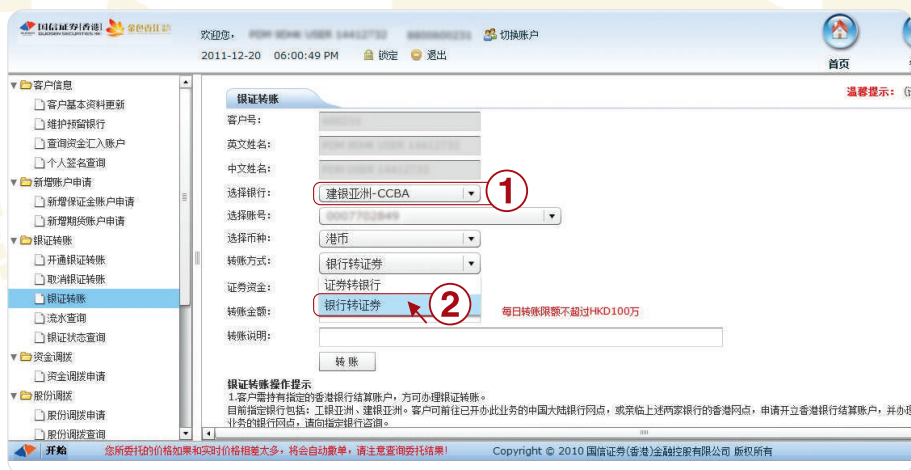
## 方式二：于国信证券(香港)网上营业厅操作(银转证/证转银)

### 1 “银转证” 转账方式：

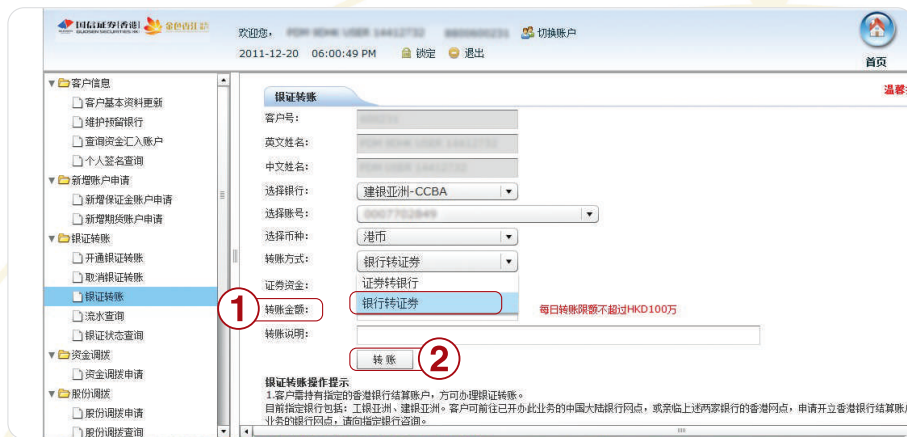
客户登录国信证券(香港)网上营业厅后，选择“业务办理”①，再于左边菜单上点击“银证转账”②。



选择“建行(亚洲)”①及有关账户号码，再选择“银行转证券”②的转账方式。



输入“转账金额”①,后点击“转账”②及“确定”。



## 2 “证转银” 转账方式：

客户登录国信证券(香港)网上营业厅后，选择“业务办理”①，再于左边菜单上点击“银证转账”②。



选择“建行(亚洲)”<sup>①</sup>及有关账户号码,再选择“证券转银行”<sup>②</sup>的转账方式。

银证转账

客户号: [输入框]  
英文姓名: [输入框]  
中文姓名: [输入框]  
选择银行: 建银亚洲-CCBA <sup>①</sup>  
选择账号: [输入框]  
选择币种: 港币  
转账方式: 证券转银行 <sup>②</sup>  
证券资金: 银行转证券  
转账金额: [输入框] 每日转账限额不超过HKD100万  
转账说明: [输入框]

转账

银证转账操作提示  
1. 客户需持有指定的香港银行结算账户,方可办理银证转账。  
目前指定银行包括: 工银亚洲、建银亚洲。客户可前往已开办此业务的中国大陆银行网点,或亲临上述两家银行的香港网点,申请开立香港银行结算账户,并开立对应的银行网点,请向指定银行咨询。

输入“转账金额”<sup>①</sup>,后点击“转账”<sup>②</sup>及“确定”。

银证转账

客户号: 600234  
英文姓名: PDM USER 14412736  
中文姓名: PDM USER 14412736  
选择银行: 建银亚洲-CCBA  
选择账号: 0007702912  
选择币种: 港币  
转账方式: 证券转银行  
证券资金: 1039325.200  
转账金额: [输入框] 每日转账限额不超过HKD100万  
转账说明: [输入框]

转账

银证转账操作提示  
1. 客户需持有指定的香港银行结算账户,方可办理银证转账。  
目前指定银行包括: 工银亚洲、建银亚洲。客户可前往已开办此业务的中国大陆银行网点,或亲临上述两家银行的香港网点,申请开立香港银行结算账户,并开立对应的银行网点,请向指定银行咨询。